Инструкция по установке программы
CorelDRAW Technical Suite 2021
на компьютер пользователя

В данной инструкции описывается процесс установки программы
на компьютер пользователя с ОС Windows x64
(из корпоративной сети УрФУ или из Личного кабинета пользователя).

1. Убедитесь, что компьютер соответствует необходимым системным требованиям для установки CorelDRAW Technical Suite 2021.

2. При нахождении внутри корпоративной сети УрФУ зайдите в сетевую папку ***\\at.urfu.ru\temp\Distributives Ext\Corel***. Скопируйте папку **CorelDRAWTechnicalSuite2021** на локальный диск своего компьютера.

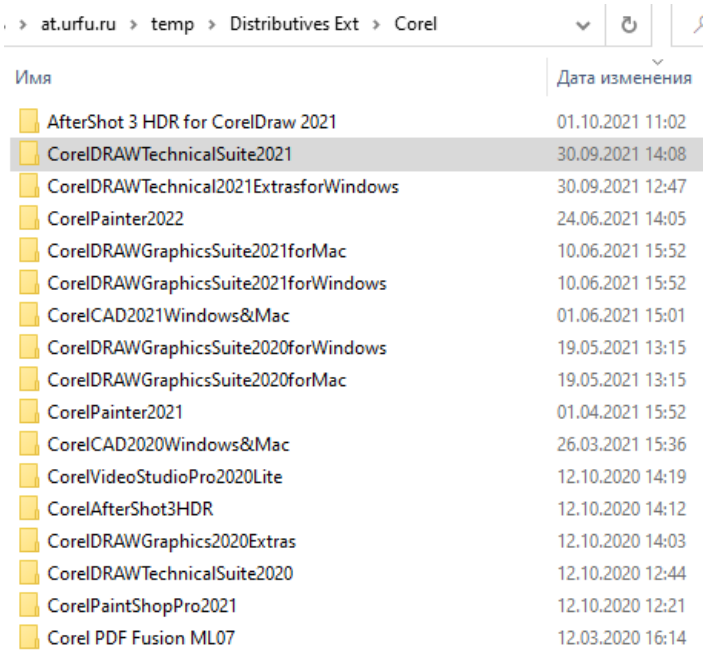

3. В папке **CorelDRAWTechnicalSuite2021** откройте **CorelDRAWTechnicalSuite2021Installer-EN_DE_FR_IT_NL_ES_BR_CZ_PL_RU_CT_CS_JP_TR_SV.iso**, перейдите в папку **x64** и запустите файл ***Setup.exe***.

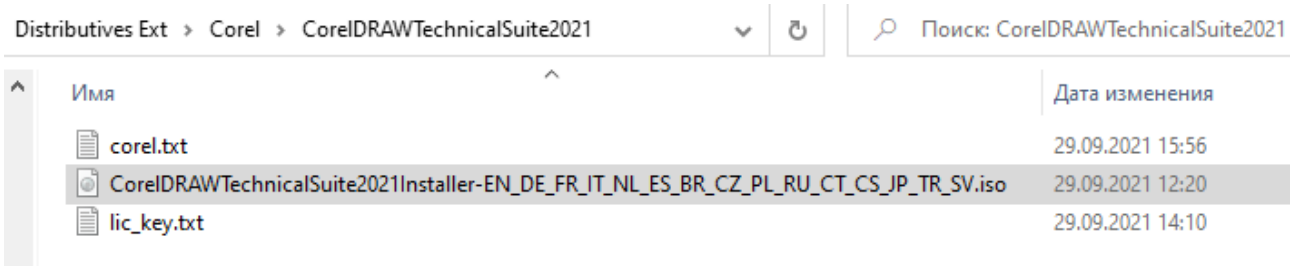

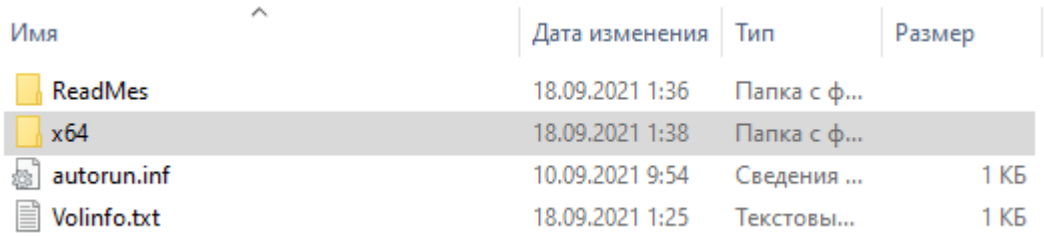

Имя	Дата изменения	Тип	Размер
ReadMes	18.09.2021 1:36	Папка с ф...	
x64	18.09.2021 1:38	Папка с ф...	
autorun.inf	10.09.2021 9:54	Сведения ...	1 КБ
Volinfo.txt	18.09.2021 1:25	Текстовы...	1 КБ

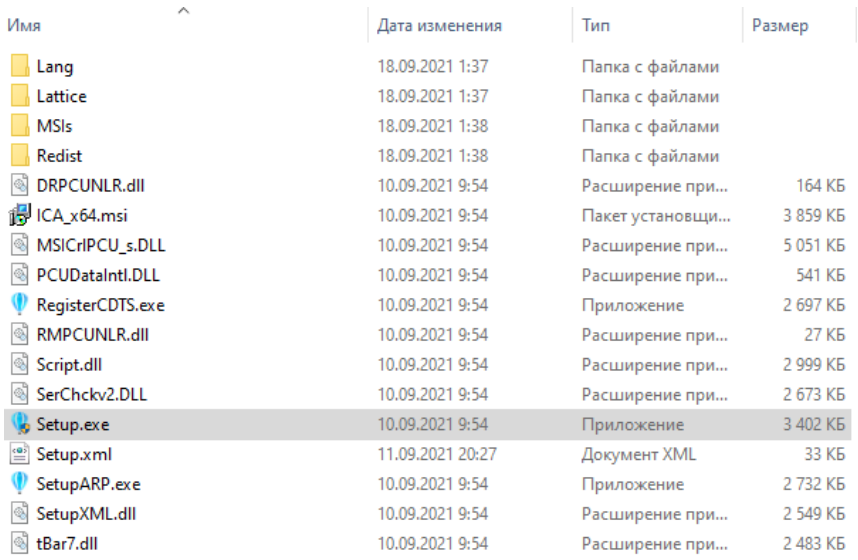

Имя	Дата изменения	Тип	Размер
Lang	18.09.2021 1:37	Папка с файлами	
Lattice	18.09.2021 1:37	Папка с файлами	
MSIs	18.09.2021 1:38	Папка с файлами	
Redist	18.09.2021 1:38	Папка с файлами	
DRPCUNLR.dll	10.09.2021 9:54	Расширение при...	164 КБ
ICA_x64.msi	10.09.2021 9:54	Пакет установщи...	3 859 КБ
MSICrlPCU_s.DLL	10.09.2021 9:54	Расширение при...	5 051 КБ
PCUDataIntl.DLL	10.09.2021 9:54	Расширение при...	541 КБ
RegisterCDTS.exe	10.09.2021 9:54	Приложение	2 697 КБ
RMPCUNLR.dll	10.09.2021 9:54	Расширение при...	27 КБ
Script.dll	10.09.2021 9:54	Расширение при...	2 999 КБ
SerChckv2.DLL	10.09.2021 9:54	Расширение при...	2 673 КБ
Setup.exe	10.09.2021 9:54	Приложение	3 402 КБ
Setup.xml	11.09.2021 20:27	Документ XML	33 КБ
SetupARP.exe	10.09.2021 9:54	Приложение	2 732 КБ
SetupXML.dll	10.09.2021 9:54	Расширение при...	2 549 КБ
tBar7.dll	10.09.2021 9:54	Расширение при...	2 483 КБ

4. Ответьте утвердительно на вопрос «*Разрешить следующей программе внести изменения на этом компьютере?*». Начнется процесс инициализации программы установки.

5. Примите условия *Лицензионного соглашения Corel с конечным пользователем*.

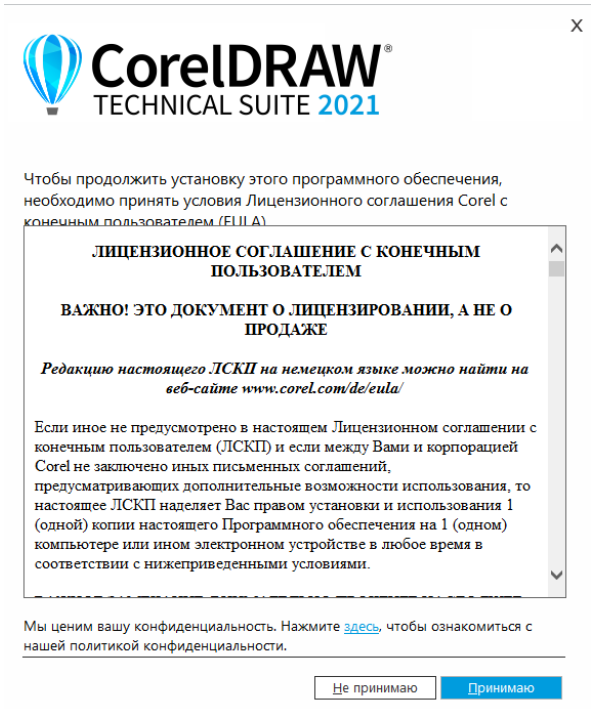

6. В локальной папке **CorelDRAWTechnicalSuite2021** откройте файл ***lic_key.txt***. Скопируйте ключ и вставьте его в поле ***Серийный номер***. Нажмите ***Далее***.

7. В открывшемся окне выберите вариант установки ***Обычная установка*** и нажмите соответствующую кнопку.

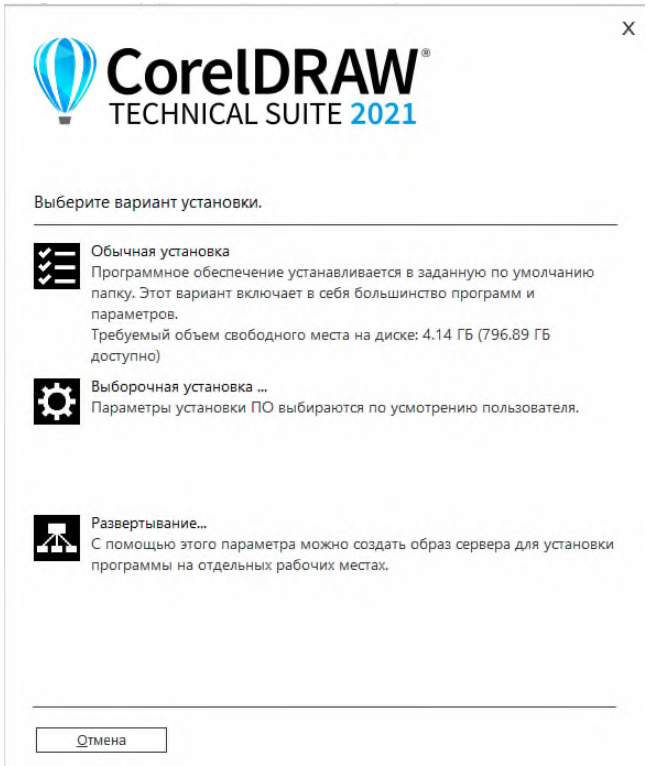

8. Начнется установка программы на компьютер.

9. По завершении установки нажмите ***Готово***.

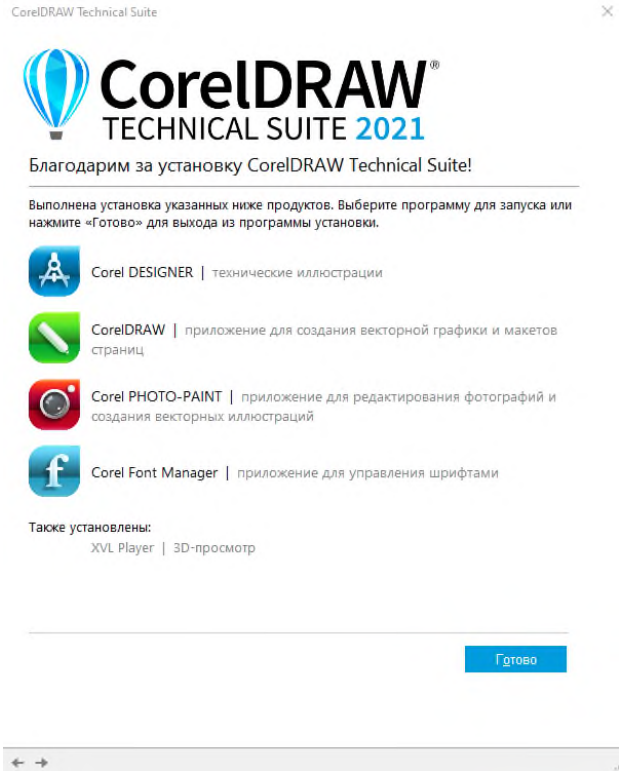

10. При первом запуске программы в отобразившемся окне выполните вход, указав адрес электронной почты и пароль, связанные с учетной записью Corel.com (прописанные в файле ***corel.txt*** в локальной папке **CorelDRAWTechnicalSuite2021**). Нажмите ***Продолжить***, затем ***Готово***.

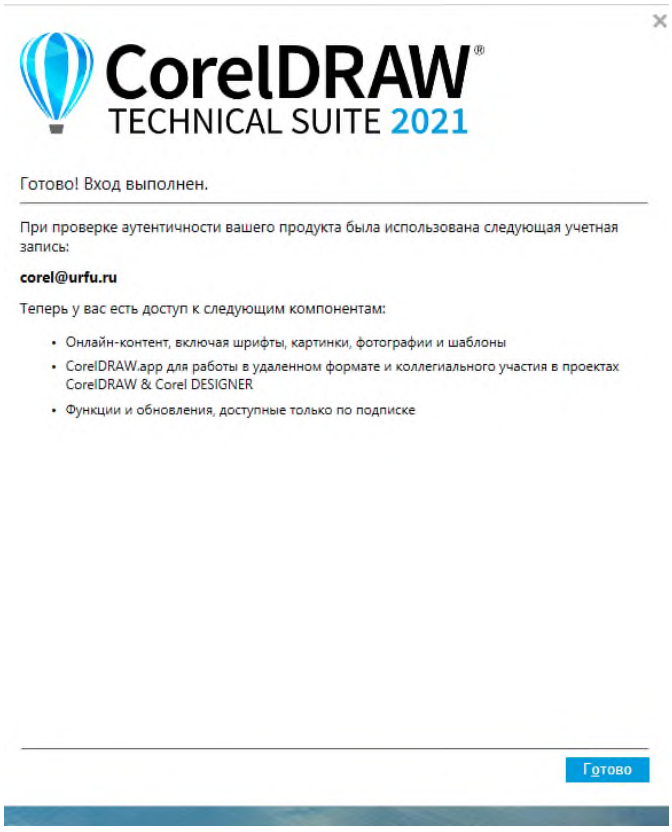

11. Теперь вы можете приступать к работе с программой.

12. Если вы находитесь вне корпоративной сети УрФУ, зайдите в **Личный кабинет** (https://my.urfu.ru) под своей корпоративной учетной записью. Далее в меню **Корпоративные сервисы** выберите пункт ***Мои файлы***.

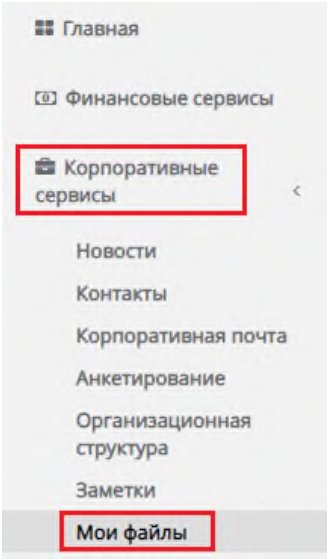

13. Из раскрывшегося списка **Лицензионное ПО** выберите **CorelDRAWTechnicalSuite2021** и загрузите файлы ***CorelDRAWTechnicalSuite2021Installer-EN_DE_FR_IT_NL_ES_BR_CZ_PL_RU_CT_CS_JP_TR_SV.iso***, ***lic_key.txt*** и ***corel.txt*** на локальный диск своего компьютера.

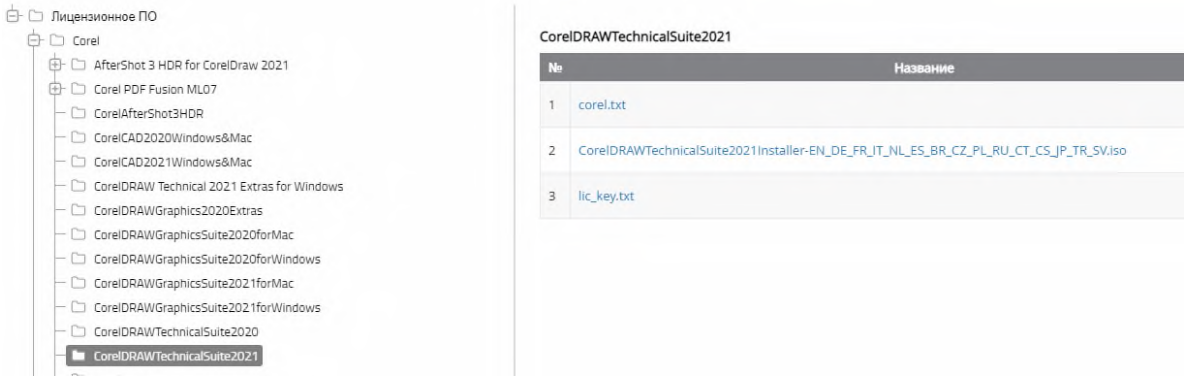

14. Далее установка программы аналогична установке, рассмотренной выше (начиная с пункта 3).

15. В корпоративной сети и в Личном кабинете также доступна новая версия дополнительного набора различных типов содержимого ***CorelDRAWTechnical2021ExtrasforWindows***.

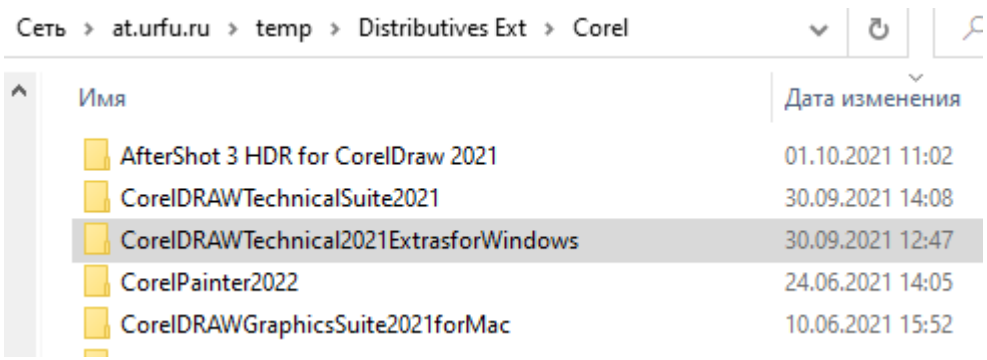

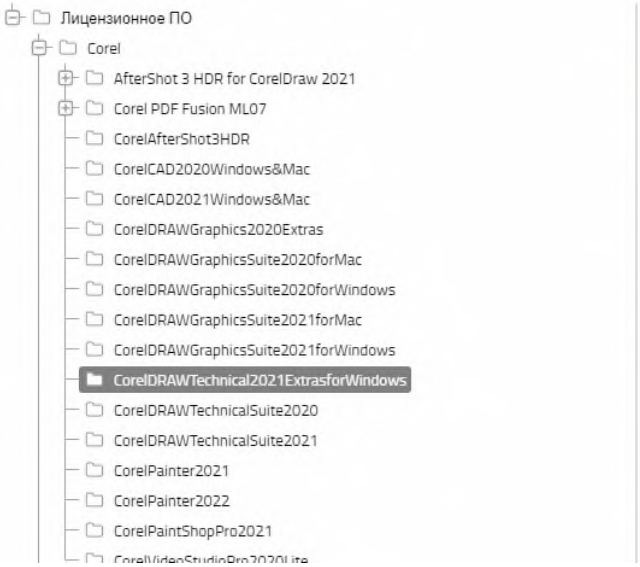

CorelDRAWTechnical2021ExtrasforWindows

№	Название
1	CorelDRAWTechnicalSuite2021Extras-Fills.zip
2	CorelDRAWTechnicalSuite2021Extras-Fonts.zip
3	CorelDRAWTechnicalSuite2021Extras-Images-Earth_and_Nature.zip
4	CorelDRAWTechnicalSuite2021Extras-Images-Layout.zip
5	CorelDRAWTechnicalSuite2021Extras-Images-Modern_Life.zip
6	CorelDRAWTechnicalSuite2021Extras-Images-Technical_Illustration.zip
7	CorelDRAWTechnicalSuite2021Extras-Images-Transport.zip
8	CorelDRAWTechnicalSuite2021Extras-Templates.zip